

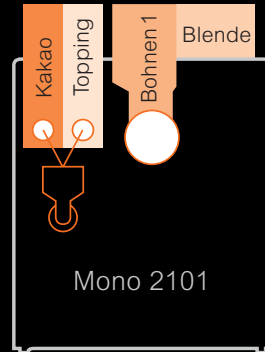
# Siamonie

## Produktvarianten



### Siamonie Mono

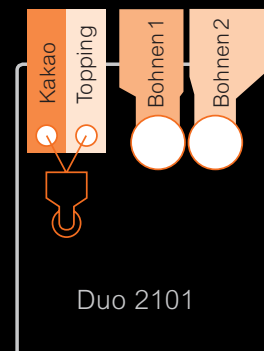
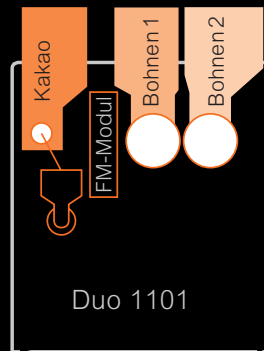
Kaffeebehälter für  
1,2 kg Kaffeebohnen  
(Nachfüllmenge 1 kg)



Variante 2101:  
zwei Instantbehälter  
à 1,2 kg Füllmenge

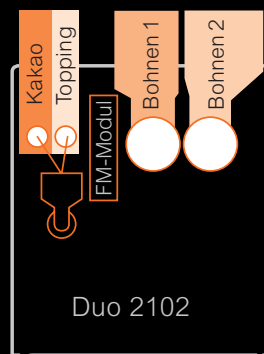
### Siamonie / Siamonie Touch Duo

Zwei Kaffeebehälter  
jeweils für 1,2 kg  
Kaffeebohnen  
(Nachfüllmenge 1 kg)



Variante 1101:  
ein Instantbehälter mit  
2,2 kg Füllmenge und  
Frischmilch-Modul

Variante 2101:  
zwei Instantbehälter  
à 1,2 kg Füllmenge



Variante 2102:  
zwei Instantbehälter mit  
0,9 kg und 1,2 kg Füllmenge  
und Frischmilch-Modul

# Siamonie

## Technische Daten

<b>Türfarbe:</b>	Standard Tiefschwarz (RAL 9005) oder Signalweiß (RAL 9003) – Ausgabeblende generell Tiefschwarz (RAL 9005), kann auf Wunsch jedoch ganz individuell gestaltet und in allen RAL-Farben ausgeliefert werden
<b>Gehäusefarbe:</b>	Tiefschwarz (RAL 9005)
<b>Abmessungen:</b>	(H x B x T) 710 x 450 x 570 mm
<b>Kühlmodul:</b>	(H x B x T) 600 x 215 x 425 mm
<b>Zahlungsmodul:</b>	(H x B x T) 600 x 175 x 425 mm
<b>Tassenwärmer:</b>	(H x B x T) 600 x 330 x 425 mm
<b>Unterschrank:</b>	(H x B x T) 980 x 780 x 640 mm
<b>Beistellschrank:</b>	(H x B x T) 980 x 505 x 640 mm
<b>Wasseranschluss:</b>	3/8" Innengewinde, flexibler Wasserschlauch (2 m) mit Metallgewebemantel, 2–6 bar
<b>Elektrische Anschlusswerte:</b>	230 V / 50 Hz / 16 A
<b>Leistung:</b>	2,9 kW
<b>Tassenleistung:</b>	Bis zu 250 Tassen/Stunde
<b>Tassentisch:</b>	Doppelter Tassentisch, geeignet für Tassen oder Gläser mit einer Höhe von 70 mm bis 160 mm, stufenlos verstellbar
<b>Produktanzahl:</b>	34 frei programmierbare Getränkerezepte – wahlweise mit Frischmilch oder Milchpulver. Für jedes Getränk weitere Verfeinerungen über Zuwahlen möglich
<b>Getränkemenge:</b>	Frei einstellbare Getränkemengen bis 300 ml pro Portion, Bypass für große Kaffeeportionen (Americano) bis 500 ml
<b>Dosierung:</b>	Drehzahl und Laufzeiten der Dosiermotoren sind frei programmierbar
<b>Mixerdrehzahl:</b>	Frei einstellbare Mixerdrehzahl je Getränk bis 17.000 U/Min.

<b>Boiler:</b>	Boilerheizung mit 2,7 kW (opt. 2 kW), Isolierter Edelstahlboiler, Fassungsvermögen 500 ml, programmierbare Heizzeiten; Dampfboiler bei Frischmilch-Varianten mit 1,2 kW und Teilentsalzungsfilter zur Reduzierung von Kalkablagerungen
<b>Brüher:</b>	Horizontaler High-Tech-PEEK-Brüher für Kaffeeportionen von 6 g bis 14 g, hydraulisch aufblasbare Brüherdichtungen gegen Verschleiß, wärmeisolierte Edelstahlbrühkammer, Sielaff-Preinfusionstechnologie, einstellbarer Anpressdruck je Getränk zur optimalen Extraktion
<b>Mühle:</b>	1 (Mono) bzw. 2 (Duo) Hochleistungs-Horizontalmühlen, Leistung: 4 g/Sek., gehärtete Stahl-Mahlscheiben, Mahlgrad von Espresso bis French Press einfach und sicher einstellbar, bei Duo-Varianten: automatische Umschaltung auf 2. Mahlwerk bei Bohnenbehälter-Leerstand sowie Premiumschaltung möglich
<b>Heißwasserauslauf:</b>	Separater Heißwasserauslauf für reinen Teegenuss, Abgabemenge frei einstellbar bis 300 ml, Stop-Funktion
<b>Satzbehälter:</b>	Fassungsvermögen 100 Portionen (bei 9 g)
<b>Restwasserbehälter:</b>	Behältergröße 2,5 Liter
<b>Tropfwanne:</b>	Behältergröße 1,5 Liter, Tropfwannenüberwachung
<b>Reinigung:</b>	Quick & Easy-Reinigungsverfahren <12 Minuten, hygienische Sauberkeit der Maschine und Desinfektion der Komponenten

### Sielaff GmbH & Co. KG

Automatenbau  
Münchener Str. 20  
91567 Herrieden  
Deutschland

Telefon: +49 (0) 98 25 18-0  
Fax: +49 (0) 98 25 18-155  
E-Mail: [info@sielaff.de](mailto:info@sielaff.de)  
[www.siamonie.de](http://www.siamonie.de)



[www.sielaff.de](http://www.sielaff.de)